

SPECYFIKACJA TECHNICZNA

1. Witryna basenowa o konstrukcji aluminiowej wraz z demontażem, montażem i obróbką tynkarską ościeży na krytej pływalni

Witryna będzie zamontowana na krytej pływalni. Obowiązkiem Wykonawcy jest weryfikacja podanego wymiaru. Zamawiający nie ponosi odpowiedzialności za mogące wystąpić różnice podanych wymiarów. **Profil okienny należy dopasować do istniejącej już stolarki okiennej.**

Wymagania techniczne:

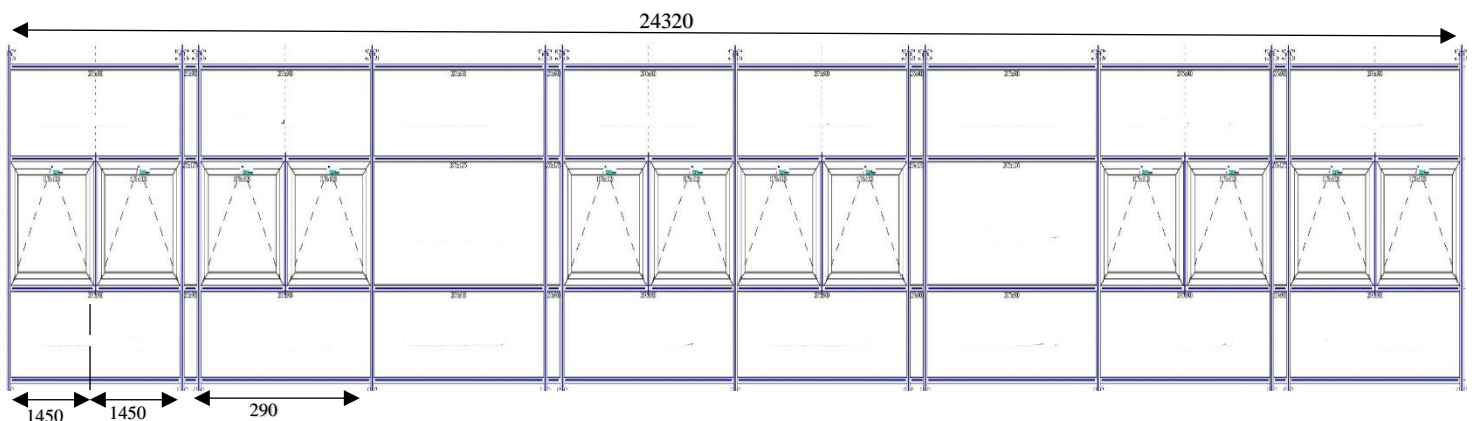
- Konstrukcja aluminiowa
- Kolor zewnętrzny Ral 9007 lub równoważny/ wewnętrzny Ral 9007 lub równoważny do uzgodnienia z Zamawiającym
- 3 szyby $U=0,5 \text{ W/m}^2\text{K}$ oraz 3 uszczelki
- **Współczynnik termiczny U nie może przekroczyć $0,9 \text{ W/m}^2\text{K}$**
- Klamki wewnętrzne: srebrna/szara
- Nawiewniki ciśnieniowe
- 6 okien uchylno- rozwieralnych wraz z siłownikami elektrycznymi (co drugie)
- Parapet zewnętrzny stalowy powlekany
- Parapety wewnętrzne MDF (kolor beton lub równoważny) wodoodporne szer. 60 cm grubości min. 38mm wraz ze wstawką szer. 20 cm i grubości 20mm. Zakres robót obejmuje również dostawę i osadzenie 20 nawiewników wentylacyjnych Al ,wykonanie 4 otworów(przelotek) na kable oraz wykonanie dostawy i montażu rury winidurowej elektroinstalacyjnej typ RGSp.
- Obróbka wewnętrzna (okładzina) słupów łączących konstrukcję Al- płyta MDF grubości ok .20mm na ruszcie stalowym

Uwaga: wykonawca winien wykonać zabezpieczenie ścianami osłonowymi (kurtynami) np. z folii PVC niecki basenowej przed zanieczyszczeniem (pyłem, gruzem itp.)

Widok poglądowy witryny basenowej o wymiarach:

- wysokość: 3450mm

- szerokość: 24320mm



2. Okno basenowe dwudzielne wraz z demontażem, montażem i obróbką tynkarską ościeży na krytej pływalni

Okno będzie zamontowane na krytej pływalni. Obowiązkiem Wykonawcy jest weryfikacja podanego wymiaru. Zamawiający nie ponosi odpowiedzialności za mogące wystąpić różnice podanych wymiarów. **Profil okienny należy dopasować do istniejącej już stolarki okiennej.**

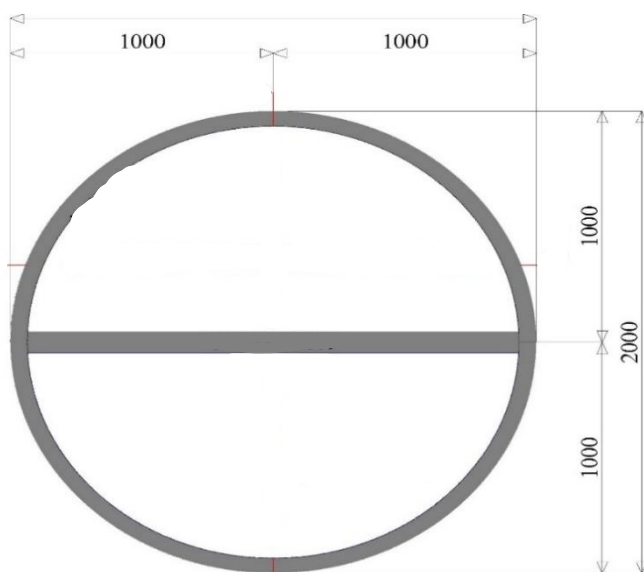
Wymagania techniczne:

- Profil aluminium np. w systemach Aliplast Sp. z o.o.
- Kolor zewnętrzny Ral 9007 lub równoważny/ wewnętrzny Ral 9007 lub równoważny do uzgodnienia z Zamawiającym
- 3 szyby $U=0,5$ W/m²K oraz 3 uszczelki
- **Współczynnik termiczny U nie może przekroczyć 0,9W/m²·K**

Widok poglądowy okno basenowe o wymiarach:

- wysokość: 2000 mm

- szerokość: 2000 mm



3. Drzwi – kotłownia wraz z demontażem, montażem i obróbką tynkarską ościeży na wielofunkcyjnej hali sportowej wraz krytą pływalnią

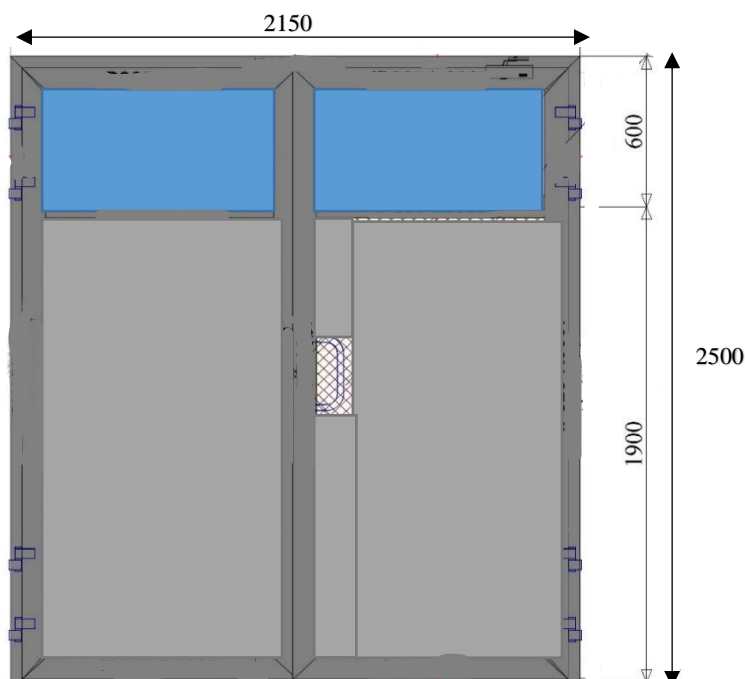
Drzwi będą zamontowane na wielofunkcyjnej hali sportowej wraz krytą pływalnią. Obowiązkiem Wykonawcy jest weryfikacja podanego wymiaru. Zamawiający nie ponosi odpowiedzialności za mogące wystąpić różnice podanych wymiarów. **Profil drzwi należy dopasować do istniejącej już stolarki.**

Wymagania techniczne:

- Stalarka drzwiowa aluminiowa np. w Systemach Aliplast Sp. z o.o.
- Drzwi dwuskrzydłowe
- Kolor profili lakierowany niestandardowy Ral 9007 lub równoważny
- 4 zawiasy +2 skrzydłowe
- Szkło bezpieczne z zewnątrz w części górnej
- W części dolnej wypełnienie panel
- **Współczynnik termiczny U nie może przekroczyć $1,2W/m^2 \cdot K$**
- Pochwyt wewnętrzny oraz zewnętrzny kolor srebrny lub równoważny
- Samozamykacz z blokadą kolor srebrny lub równoważny
- Próg 16 mm
- Wkładka do zamka podstawowego

Widok poglądowy drzwi kotłownia o wymiarach:

- 2500 x 2150 mm



4. Drzwi techniczne wraz z demontażem, montażem i obróbką tynkarską ościeży na wielofunkcyjnej hali sportowej wraz krytą pływalnią

Drzwi będą zamontowane na wielofunkcyjnej hali sportowej wraz krytą pływalnią. Obowiązkiem Wykonawcy jest weryfikacja podanego wymiaru. Zamawiający nie ponosi odpowiedzialności za możliwe wystąpić różnice podanych wymiarów. **Profil drzwi należy dopasować do istniejącej już stalarki.**

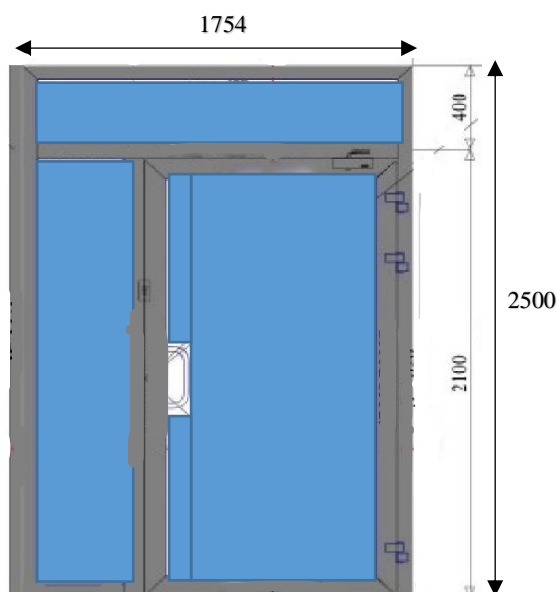
Wymagania techniczne:

- Stalarka drzwiowa aluminiowa np. w systemach Aliplast Sp. z o.o.
- Drzwi jednoskrzydłowe
- Poszerzenie 54 mm
- Kolor profili lakierowany niestandardowy Ral 9007 lub równoważny
- 3 zawiasy +2 skrzydłowe
- Szkło bezpieczne z zewnątrz
- **Współczynnik termiczny U nie może przekroczyć $1,2W/(m^2 \cdot K)$**

- Pochwyt wewnętrzny oraz zewnętrzny kolor srebrny lub równoważny
- Samozamykacz z blokadą kolor srebrny lub równoważny
- Próg 16 mm
- Wkładka do zamka podstawowego

Widok poglądowy drzwi techniczne o wymiarach:

-2500 x 1754 mm



5. Witryny tarasowe o konstrukcji PCV wraz z demontażem, montażem i obróbką tynkarską ościeży na wielofunkcyjnej hali sportowej wraz krytą pływalnią

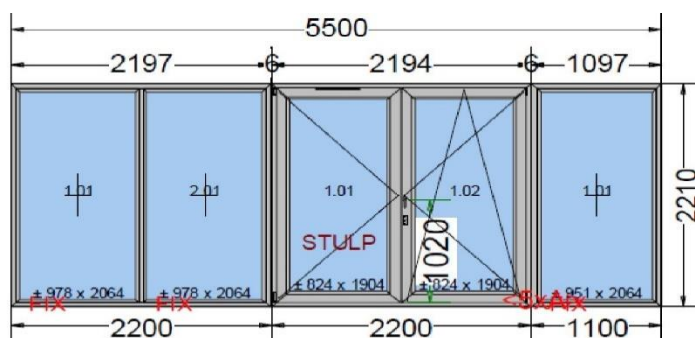
Witryny tarasowe PCV będą zamontowane na wielofunkcyjnej hali sportowej wraz z krytą pływalnią. Obowiązkiem Wykonawcy jest weryfikacja podanego wymiaru. Zamawiający nie ponosi odpowiedzialności za mogące wystąpić różnice podanych wymiarów. **Profil okienny należy dopasować do istniejącej już stolarki okiennej.**

Wymagania techniczne:

- Konstrukcja PCV
- Kolor zewnętrzny Ral 9007 lub równoważny/ wewnętrzny Ral 9007 lub równoważny do uzgodnienia z Zamawiającym
- 3 szyby $u=0,5$ W/m²K oraz 3 uszczelki
- **Współczynnik termiczny U nie może przekroczyć 0,9W/(m²·K)**
- Klamka obustronna : srebrną/szara
- Nawiewniki ciśnieniowe
- Samozamykacz z blokadą srebrny lub równoważny
- Wkładka do zamka podstawowego

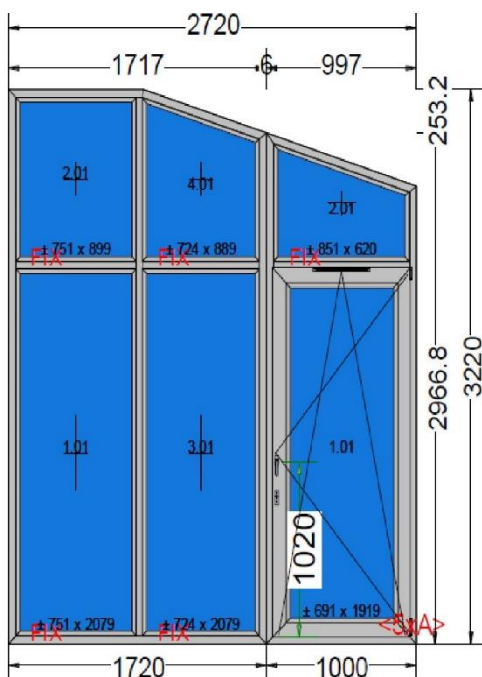
Widok poglądowy witryny tarasowej o wymiarach:

- 2210mm x 5500mm



Widok poglądowy witryna klatka schodowa o wymiarach:

- 3220 x 2720 mm



6. Zestawy okienne PCV wraz z demontażem, montażem i obróbką tynkarską ościeży na wielofunkcyjnej hali sportowej wraz krytą pływalnią

Zestawy okienne będą zamontowane na wielofunkcyjnej hali sportowej wraz krytą pływalnią. Obowiązkiem Wykonawcy jest weryfikacja podanego wymiaru. Zamawiający nie ponosi odpowiedzialności za mogące wystąpić różnice podanych wymiarów. **Profil okienny należy dopasować do istniejącej już stolarki okiennej.**

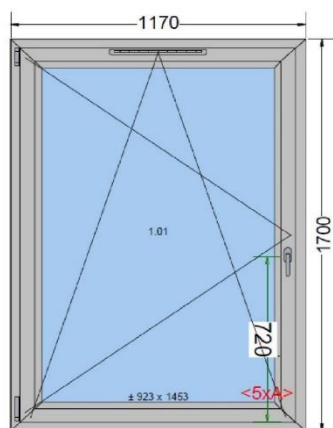
Wymagania techniczne:

- Np. profil salamander BluEvolution 82 mm prosty z zewnątrz lub równoważny
- Kolor zew. Silver alux / wew. Silver alux SAL107– kolor do uzgodnienia z Zamawiającym
- 3 szyby $U=0,5$ W/m²K oraz 3 uszczelki

- **Współczynnik termiczny U nie może przekroczyć 0,9W/(m²·K)**
- Klamki wewnętrzne: srebrna/szara
- Okna uchylno - rozwieralne
- Nawiewniki
- Parapety wewnętrzne MDF (szerokość ~ca 200mm) z montażem – kolor beton lub równoważny do ustalenia z Zamawiającym -uwaga dotyczy tylko okna widok nr 1
- Parapety zewnętrzne stalowe powlekane

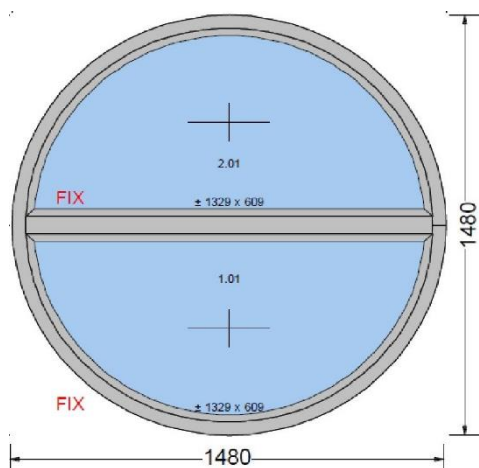
Widok poglądowy nr 1 okno o wymiarach:

- 1700 x 1170 mm - 1 szt



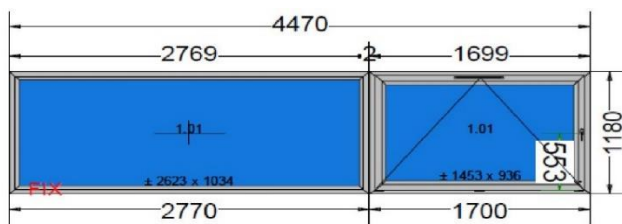
Widok poglądowy nr 2 okno o wymiarach:

-1480 x 1480 mm - 1 szt



Widok poglądowy nr 3 okno o wymiarach:

-1180 x 4470 mm – 4 szt



Widok poglądowy nr 4 okno o wymiarach:
-2530 x 1200 – 1 szt

