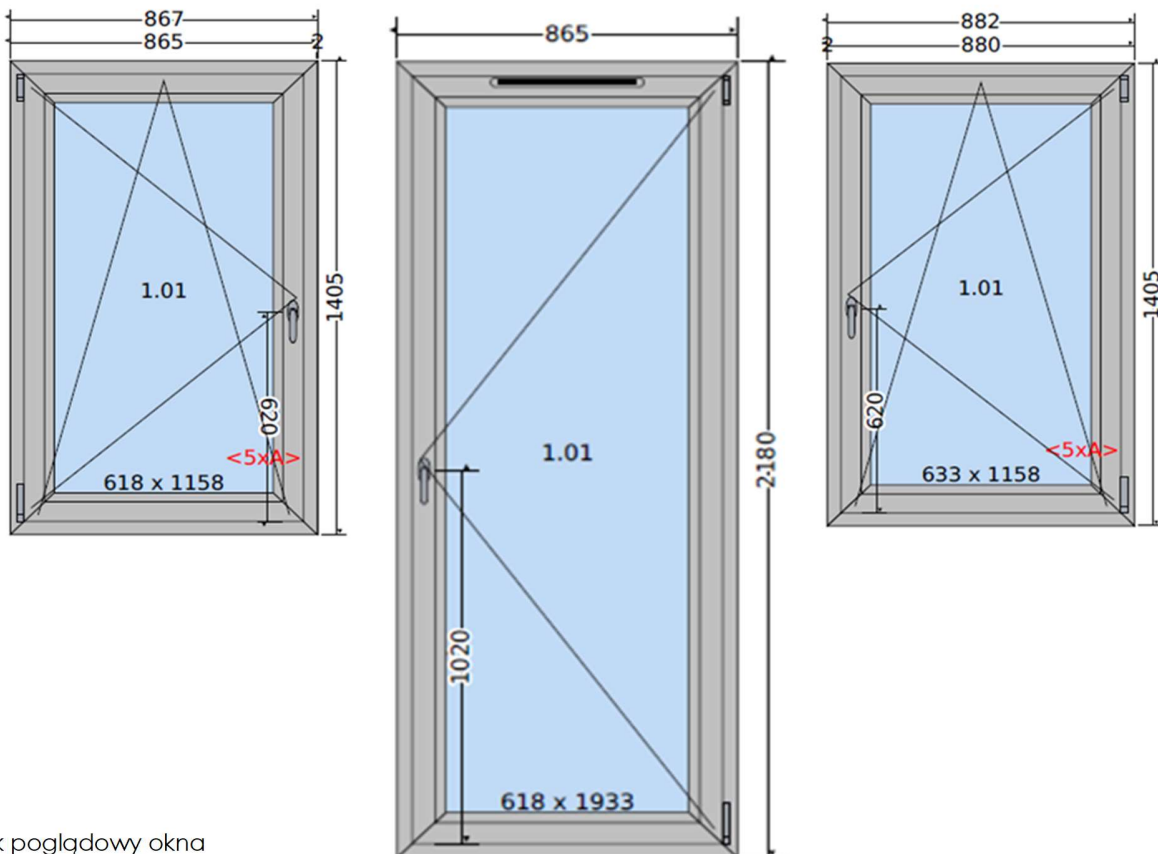


## Opis przedmiotu zamówienia

### 1. Zestaw okiennie – drzwiowy wraz z demontażem, montażem i obróbką tynkarską ościeży do pokoi Internatu sportowego – 32 komplety

Zestaw okiennie-drzwiowy będzie zamontowany w pokojach Internatu Sportowego. Obowiązkiem Wykonawcy jest weryfikacja podanego wymiaru. Zamawiający nie ponosi odpowiedzialności za mogące wystąpić różnice podanych wymiarów. **Profil okienny należy dopasować do istniejącej już stolarki okiennej**

- Np. Profil Salamander BluEvolution 82 mm prosty z zewnątrz lub równoważny
- Kolor zew. Silver alux / wew. Silver alux SAL107– kolor do uzgodnienia z Zamawiającym
- 3 szyby  $u=0,5$  W/m<sup>2</sup>K
- 3 uszczelki
- **Współczynnik termiczny  $U_w$  nie może przekroczyć  $0,9\text{W}/(\text{m}^2\cdot\text{K})$**
- Klamki wewnętrzne: srebrna
- Nawiewnik na drzwiach balkonowych
- Drzwi balkonowe – rozwieralne
- 2 okna – uchylno - rozwieralne
- Przedstawione okna stanowią jeden zestaw balkonowy połączony ze sobą łącznikiem balkonowym.
- Parapety wewnętrzne MDF (kolor beton szerokość  $\sim 2 \times 230\text{mm} \times 920\text{mm}$ ) z montażem – 16szt

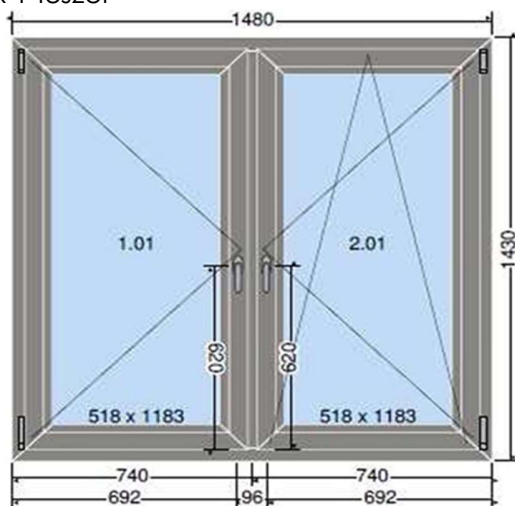


Widok poglądowy okna

## 2. Zestaw okienny wraz z demontażem, montażem i obróbką tynkarską ościeży na hole Internatu sportowego – 3 komplety

Zestaw okienny będzie zamontowany w pomieszczeniach Internatu Sportowego. Obowiązkiem Wykonawcy jest weryfikacja podanego wymiaru. Zamawiający nie ponosi odpowiedzialności za mogące wystąpić różnice podanych wymiarów. **Profil okienny należy dopasować do istniejącej już stolarki okiennej**

- Np. Profil Salamander BluEvolution 82 mm prosty z zewnątrz lub równoważny
- Kolor zew. Silver alux / wew. Silver alux SAL107– kolor do uzgodnienia z Zamawiającym
- 3 szyby  $u=0,5$  W/m<sup>2</sup>K
- 3 uszczelki
- **Współczynnik termiczny  $U_w$  nie może przekroczyć  $0,9$  W/(m<sup>2</sup>·K)**
- Klamki wewnętrzne: srebrna
- Nawiewnik
- 1 okno – uchylno - rozwieralne
- Parapety wewnętrzne MDF (kolor beton szerokość ~1 x 230mm x 1480mm) z montażem
- Parapet zewnętrzny stalowy powlekany
- Rozmiar okna 143wys x 148szer



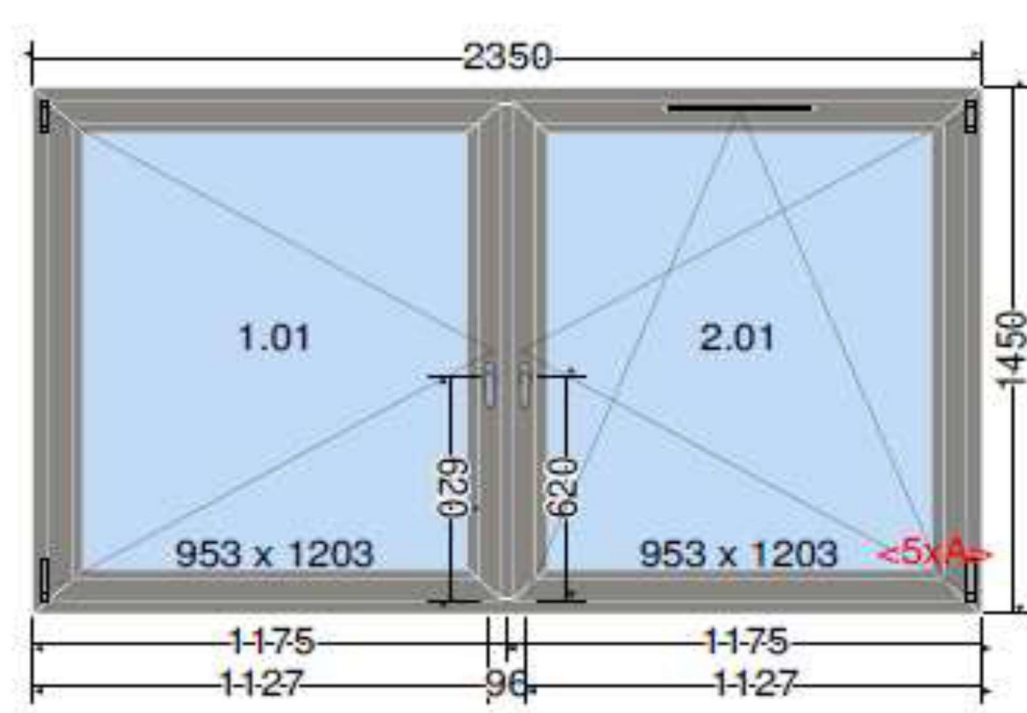
Widok poglądowy okna

## 3. Zestaw okienny wraz z demontażem, montażem i obróbką tynkarską ościeży do pokoi Internatu sportowego – 3 komplety

Zestaw okienny będzie zamontowany w pomieszczeniach Internatu Sportowego. Obowiązkiem Wykonawcy jest weryfikacja podanego wymiaru. Zamawiający nie ponosi odpowiedzialności za mogące wystąpić różnice podanych wymiarów. **Profil okienny należy dopasować do istniejącej już stolarki okiennej**

- Np. Profil Salamander BluEvolution 82 mm prosty z zewnątrz lub równoważny
- Kolor zew. Silver alux / wew. Silver alux SAL107– kolor do uzgodnienia z Zamawiającym
- 3 szyby  $u=0,5$  W/m<sup>2</sup>K
- 3 uszczelki

- **Współczynnik termiczny  $U_w$  nie może przekroczyć  $0,9W/(m^2 \cdot K)$**
- Klamki wewnętrzne: srebrna
- Nawiewnik
- 1 okno – uchylno - rozwieralne
- Parapet zewnętrzny stalowy powlekany
- Rozmiar okna 145 wys x 235 szer

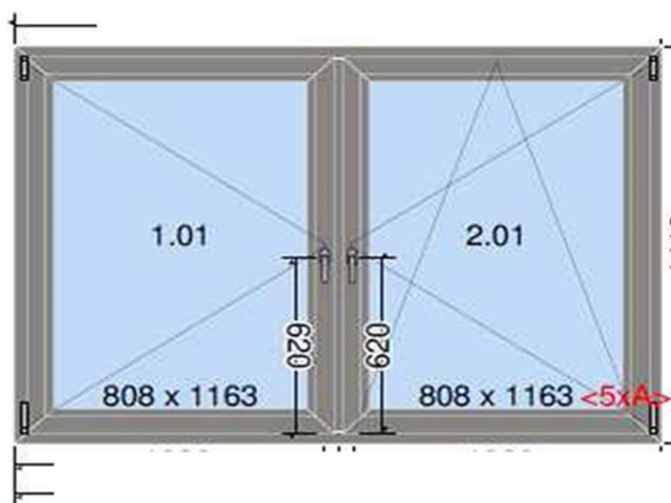


Widok poglądowy okna

#### 4. Zestaw okienny wraz z demontażem, montażem i obróbką tynkarską ościeży na hole Internatu Sportowego – 1 szt

Zestaw okienny będzie zamontowany w pomieszczeniach Internatu Sportowego. Obowiązkiem Wykonawcy jest weryfikacja podanego wymiaru. Zamawiający nie ponosi odpowiedzialności za możliwe wystąpić różnice podanych wymiarów. Profil okienny należy dopasować do istniejącej już stolarki okiennej

- Np. Profil Salamander BluEvolution 82 mm prosty z zewnątrz lub równoważny
- Kolor zew. Silver alux / wew. Silver alux SAL107– kolor do uzgodnienia z Zamawiającym
- 3 szyby  $u=0,5 W/m^2K$
- 3 uszczelki
- Współczynnik termiczny  $U_w$  nie może przekroczyć  $0,9W/(m^2 \cdot K)$
- Klamki wewnętrzne: srebrna
- Nawiewnik
- 1 okno – uchylno - rozwieralne
- Parapet zewnętrzny stalowy powlekany
- Rozmiar okna 141 wys x 206 szer



Widok poglądowy okna

## 5. Drzwi zewnętrzne wraz z demontażem, montażem i obróbką tynkarską ościeży – 4szt

Drzwi będą zamontowane w pomieszczeniach Internatu Sportowego. Obowiązkiem Wykonawcy jest weryfikacja podanego wymiaru oraz ustalenie kierunków otwierania i kolorystyki. Zamawiający nie ponosi odpowiedzialności za mogące wystąpić różnice podanych wymiarów.

- Np. Konstrukcje aluminiowe w systemach: ALIPLAST Sp. z o.o. (IMPERIAL 800;ECONOLINE)
- Kolor profili: Lakierowany niestandardowy 7016;Lakierowany niestandardowy 8017 – kolor do uzgodnienia z Zamawiającym
- Kolor okuć: Lakierowany niestandardowy 7016;Lakierowany niestandardowy 8017
- Szyby: VSG 33.1 / 16 Arg Al/ Thermofloat 1,1 4mm, U-1,1;VSG 33.1
- Norma: PN-EN 1991-1-3, PN-EN 1991-1-4. Strefa: 1. Teren: IV. Budynek: Z=10 m. Pk: 363,0 N/m<sup>2</sup>
- 3 zawiasy WALA WX w kolorze stolarki +2-skrzydłkowe zawiasy
- Wypełnienia: VSG 33.1 / 16 Arg Al/ Thermofloat 1,1 4mm, u-1,1 Próg: IP893/AN - 15 mm Współczynnik przenikania ciepła: 1,9
- Samozamykacz GEZE 2000 srebrny z blokadą
- Szkło bezpieczne od zewnątrz
- Ramka aluminiowa
- Klamka obustronna WALE U inox
- Zamek jednopunktowy
- Samozamykacz GEZE 2000 z blokadą w kolorze srebrnym
- Elektrozaczepek
- Strona bierna ryglowana
- Próg 16mm

Drzwi narciarskie:

- Rozmiar 95x202

Drzwi odnowa biologiczna:

- Rozmiar 120x203

Drzwi do kuchni zewnętrzne:

- Rozmiar 148x208

Drzwi do kuchni wewnętrzne

- Rozmiar 114x208