



**Centralny Ośrodek Sportu -  
Ośrodek Przygotowań Olimpijskich  
im. Feliksa Stamma Cetniewo we  
Władysławowie**

**ul. Żeromskiego 52, 84-120 Władysławowo**

KRS 0000374033, REGON 142733356-00035, NIP 7010273950

Bank Gospodarstwa Krajowego 68 1130 1017 0020 1470 8620 0004

**Dyrektor – Michał Kowalski**

**Zastępca Dyrektora – Adam Budzisz**

tel. +48 58 674 63 14, fax: +48 58 674 63 50

tel. +48 58 674 63 14, fax: +48 58 674 63 50

*Załącznik nr 1 do SIWZ*

*14/2020*

**Opis przedmiotu zamówienia**

**Przedmiotem zamówienia** jest wymiana drzwi balkonowych, drzwi wewnętrznych, automatycznych drzwi zewnętrznych, okien z parapetami i witryn drzwiowych wraz z usługą demontażu istniejącej stolarki z przygotowaniem otworów okiennych, montażem nowych okien i drzwi balkonowych, obróbka ościeży okiennych zewnętrznych i wewnętrznych, obróbka gładzi wewnętrznych kątownikiem pcv 20x20 w kolorze białym oraz utylizacja zdemontowanej stolarki.

Rodzaj: usługi, wykonanie

Branża: Ślusarka i stolarka otworowa, szklarstwo

Podbranża: okna, drzwi

**Kod CPV:**

**45421000-4** - roboty w zakresie stolarki budowlanej

**45000000-7** - roboty budowlane

**45421112-2** – instalowanie ram okiennych

**45453000 -7** – Roboty remontowe i renowacyjne



**COS-OPO we Władysławowie**

84-120 Władysławowo ul. Żeromskiego 52, tel.: +48 58 674 63 00

**COS**

00-449 Warszawa ul. Łazienkowska 6a, tel.: +48 22 529 87 40

**COS-OPO w Giżycku**

11-500 Giżycko ul. Moniuszki 22, tel.: +48 87 428 23 35

**COS-OPO w Spale**

97-215 Inowódz, Spala Al. Prezydenta Ignacego Mościckiego 6, tel.: +48 44 724 23 46

**COS-OPO w Szczyrku**

43-370 Szczyrk ul. Piłkowska 8, tel.: +48 33 817 84 41

**COS-OPO w Wałczu**

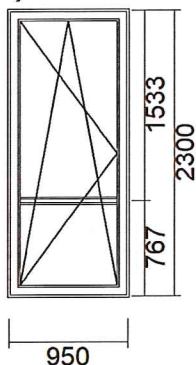
78-600 Wałcz Al. Zdobyców Wału Pomorskiego 99, tel.: +48 67 258 44 61

**COS-OPO w Zakopanem**

34-500 Zakopane ul. Bronisława Czecha 1, tel.: +48 18 201 22 74

wewnętrzny: biały kolor PCW: zew. i wew. biały 0 %  
OKUCIE: Okucia: MACO ogólna A 1 kpl

3) DRZWI BALK. 1-SK. (URL) 950 x 2300



Ilość- 3 szt.

TYP : DRZWI BALKONOWE 1-SKRZYDŁOWE (URL) 950 x 2300

Widok : OD WEWNĄTRZ zerowa 0 % • Profil podokienny: 54123 - listwa podparapetowa listwa podparapetowa l5 0,95 m

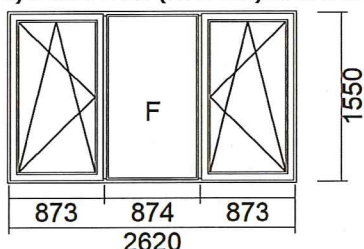
Uw: Uw 0,87 W/m2K • Kolor osłonek: osłonki - białe ogólna A 1 kpl • Rodzaj klamki: klamka okienna - srebrna 1 szt.

SZYBA : TMP 4 szyba 1 (2lub3sz) 2,185 m2 • 14(Ar)- Ciepła ramka dystansowa szara szyba ramka 2,185 m2 • float 4 szyba 2 (3sz) 2,185 m2 • 14(Ar)- Ciepła ramka dystansowa szara szyba ramka 2,185 m2 • TMP 4 (2-gi) szyba 3 (3sz) 2,185 m2 • Szpros: nie zerowa 0 %

KOLOR : Rdzeń: biały PCW okleiny jednostronne 0 % • Kolor zewnętrzny: okleina ciemny dąb, kolor PCW: okleina tylko zew. 12 % • Kolor wewnętrzny: biały kolor PCW: zew. i wew. biały 0 %

OKUCIE: Okucia: MACO ogólna A 1 kpl

4) OKNO 2-SK. (UR+F+UR) 2620 x 1550



Ilość -19 szt.

TYP : OKNO 2-SKRZYDŁOWE. (UR+F+UR) 2620 x 1550

Widok : OD WEWNĄTRZ zerowa 0 % • Profil podokienny: 54123 - listwa podparapetowa listwa podparapetowa l5 2,62 m

Uw: Uw 0,88 W/m2K • Kolor osłonek: osłonki - białe ogólna A 2 kpl • Rodzaj klamki: klamka okienna - srebrna 2 szt.

SZYBA : TMP 4 szyba 1 (2lub3sz) 4,061 m2 • 14(Ar)- Ciepła ramka dystansowa szara szyba ramka 4,061 m2 • float 4 szyba 2 (3sz) 4,061 m2 • 14(Ar)- Ciepła ramka dystansowa szara szyba ramka 4,061 m2 • TMP 4 (2-gi) szyba 3 (3sz) 4,061 m2 • Szpros: nie zerowa 0 %

KOLOR : Rdzeń: biały PCW okleiny jednostronne 0 % • Kolor zewnętrzny: okleina ciemny dąb, kolor PCW: okleina tylko zew. 12 % • Kolor wewnętrzny: biały kolor PCW: zew. i wew. biały 0 %

OKUCIE: Okucia: MACO 1 kpl

5) inne:

kątownik w kolorze, obróbka zewnętrzna parapetów klinkierowych 99 szt.

6) inne:

1 szt.

PARAPETY konglomerat 2cm

7) DEMONTAŻ istniejącej stolarki wraz z przygotowaniem otworów okiennych\_A

413,16 m

8) Montaż

413,16 m

9) Wstępna obróbka ościeży okiennych - zewnętrznych oraz wewnętrznych\_A

413,16 m

10) inne:

413,16 szt.

Obróbka gładów wewnętrznych kątownikiem pcv 20x20, w kolorze białym.

11) Utylizacja zdemontowanej stolarki okiennej\_A

46 szt.

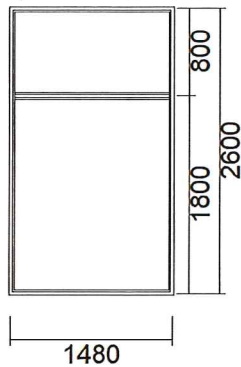
CZĘŚĆ 2

2. OKNA KORYTARZ (HOTEL ALBATROS)

1) OKNO 2-SK.(słupki ruchomy) (R+UR) 1430 x

4 szt.

## 2) FEST 1480 x 2600



## 2) FEST 1480 x 2600 - 2szt.

Widok : OD WEWNĄTRZ zerowa 0 % • Profil podokienny: listwa podparapetowa I5 1,48 m

TYP : FEST 1480 x 1800

SZYBA : TMP 4 szyba 1 (2lub3sz) 2,664 m<sup>2</sup> • 14(Ar)- Ciepła ramka dystansowa szara szyba ramka 2,664 m<sup>2</sup> • float 4 szyba 2 (3sz) 2,664 m<sup>2</sup> • 14(Ar)- Ciepła ramka dystansowa szara szyba ramka 2,664 m<sup>2</sup> • TMP 4 (2-gi) szyba 3 (3sz) 2,664 m<sup>2</sup> • Szpros: nie zerowa 0 %

KOLOR : Rdzeń: brązowy PCW okleiny dwustronne 5 % • Kolor zewnętrzny: okleina ciemny dąb, kolor PCW: okleina zew.=wew. 8,5 % • Kolor wewnętrzny: okleina ciemny dąb, kolor PCW: okleina zew.=wew. 8,5 %

OKUCIE: Okucia: brak ogólna A 1 kpl

Widok : OD WEWNĄTRZ zerowa 0 % • Profil podokienny: 54123 - listwa podparapetowa 1,48 m

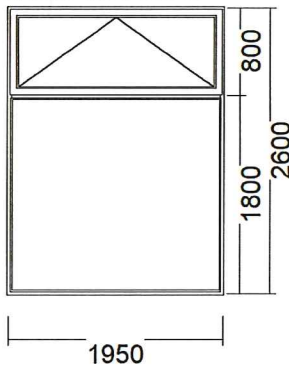
TYP : FEST 1480 x 800

SZYBA : TMP 4 szyba 1 (2lub3sz) 1,184 m<sup>2</sup> • 14(Ar)- Ciepła ramka dystansowa szara szyba ramka 1,184 m<sup>2</sup> • float 4 szyba 2 (3sz) 1,184 m<sup>2</sup> • 14(Ar)- Ciepła ramka dystansowa szara szyba ramka 1,184 m<sup>2</sup> • TMP 4 (2-gi) szyba 3 (3sz) 1,184 m<sup>2</sup> • Szpros: nie zerowa 0 %

KOLOR : Rdzeń: brązowy PCW okleiny dwustronne 5 % • Kolor zewnętrzny: okleina ciemny dąb, kolor PCW: okleina zew.=wew. 8,5 % • Kolor wewnętrzny: okleina ciemny dąb, kolor PCW: okleina zew.=wew. 8,5 %

OKUCIE: Okucia: brak ogólna A 1 kpl

## 3) FEST 1950 x 2600



## 3) FEST 1950 x 2600 - 8 szt.

Widok : OD WEWNĄTRZ zerowa 0 % • Profil podokienny: 54123 - listwa podparapetowa listwa podparapetowa I5 1,95 m

TYP : FEST 1950 x 1800

SZYBA : TMP 4 ESG szyba 1 (2lub3sz) 3,51 m<sup>2</sup> • 14(Ar)- Ciepła ramka dystansowa szara szyba ramka 3,51 m<sup>2</sup> • float 4 szyba 2 (3sz) 3,51 m<sup>2</sup> • 14(Ar)- Ciepła ramka dystansowa szara szyba ramka 3,51 m<sup>2</sup> • TMP 4 (2-gi) szyba 3 (3sz) 3,51 m<sup>2</sup> • Szpros: nie zerowa 0 %

KOLOR : Rdzeń: brązowy PCW okleiny dwustronne 5 % • Kolor zewnętrzny: okleina ciemny dąb, kolor PCW: okleina zew.=wew. 8,5 % • Kolor wewnętrzny: okleina ciemny dąb, kolor PCW: okleina zew.=wew. 8,5 %

OKUCIE: Okucia: brak ogólna A 1 kpl

Widok : OD WEWNĄTRZ zerowa 0 % • Profil podokienny: listwa podparapetowa I5 1,95 m

TYP : OKNO 1-SK.(U) 1950 x 800

Kolor osłonek: osłonki - białe ogólna A 1 kpl • Rodzaj klamki: klamka okienna biała (I5) ogólna A 1 szt.

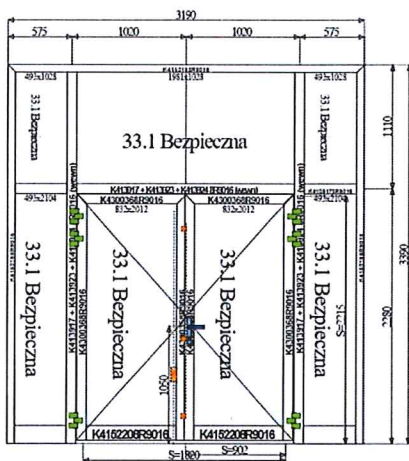
SZYBA : TMP 4 szyba 1 (2lub3sz) 1,56 m<sup>2</sup> • 14(Ar)- Ciepła ramka dystansowa szara szyba ramka 1,56 m<sup>2</sup> • float 4 szyba 2 (3sz) 1,56 m<sup>2</sup> • 14(Ar)- Ciepła ramka dystansowa szara szyba ramka 1,56 m<sup>2</sup> • TMP 4 (2-gi) szyba 3 (3sz) 1,56 m<sup>2</sup> • Szpros: nie zerowa 0 %

KOLOR : Rdzeń: brązowy PCW okleiny dwustronne 5 % • Kolor zewnętrzny: okleina ciemny dąb, kolor PCW: okleina zew.=wew. 8,5 % • Kolor wewnętrzny: okleina ciemny dąb, kolor PCW: okleina zew.=wew. 8,5 %

OKUCIE: Okucia: brak ogólna A 1 kpl

## DODATKI:

Zamykacz naświetli - 3 pary nożyc (do 3m)-brązowy (1800mm < W <= 2400mm) A 1 kpl



Kolor profili:X) RAL 8R9016 -  
 Lakierowany typowy  
 Kolor okuć:9R9016 [biały];R---1  
 [nat. aluminium]  
 Wypełnienia:33.1 Bezpieczna  
 4. Siłownik wraz z montażem

## 5. DRZWI WEWNĘTRZNE

1.Drzwi wewnętrzne lokalowe typu 30 - 37dB + przeciwpożarowe w klasie ei30 + dymoszczelne, szt. 30

- okleiny HQ 0,7 mm – bardzo trwałe
- zawiasy wzmocnione obiektywne
- uszczelka progowa automatyczna
- unikey

Klamka z szyldem

Samozamykacz z ramieniem

Demontaż, poszerzenie otworu, montaż surowy

**KIEROWNIK**  
 Działu Techniczno-Inwestycyjnego

*Marcin Toczek*